

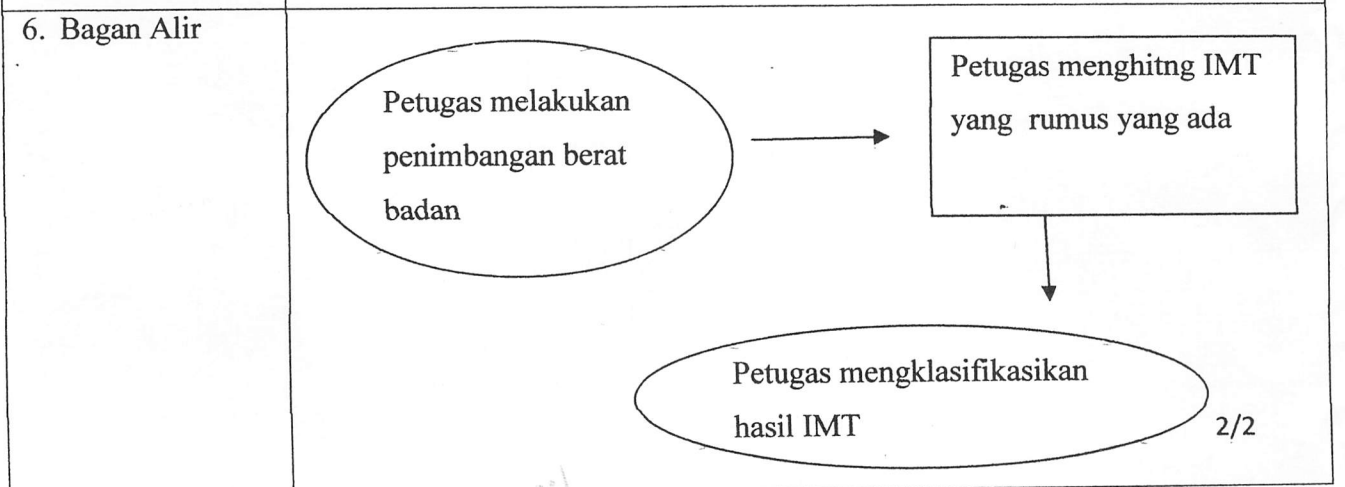
	<b>MENGHITUNG IMT</b>		JUDUL/NAMA : .....
	<b>SOP</b>	No. Dokumen : SOP/UKP/PU/07	TANGGAL TERBIT : 08-03-2018
Tgl Revisi : 0		PERSETUJUAN : 	
Tgl. Terbit : 8 Maret 2018		01	
Halaman : 1 / 2			
<b>UPT PUSKESMAS MPUNDA</b>			<u>Nurahdiah, Amd.Keb</u> Nip. 196612311986032087

1. Pengertian	Menghitung IMT merupakan alat sederhana untuk memantau status gizi orang dewasa khususnya yang berkaitan dengan kekurangan dan kelebihan berat badan.
2. Tujuan	Sebagai acuan penerapan langkah – langkah dalam pengukuran status gizi dewasa yaitu diatas usia 18 tqhun.
3. Kebijakan	SK Kepala UPT Puskesmas Mpunda Nomor : Tentang: : Kegiatan Pelayanan Umum
4. Referensi	Penilaian status gizi, Jakarta : ECG
5. Prosedur / Langkah-langkah	1. Alat dan Bahan : <ul style="list-style-type: none"> <li>a. Timbangan</li> <li>b. Microtoi</li> <li>c. Alat Tulis</li> </ul> 2. Petugas yang melaksanakan : <ul style="list-style-type: none"> <li>a. Perawat</li> </ul> 3. Langka- Langkah : <ul style="list-style-type: none"> <li>a. Petugas melakukan penimbangan berat badan</li> <li>b. Petugas menghitung IMT yang rumus yang ada</li> <li>c. Petugas mengklasifikasikan hasil IMT yang di <ul style="list-style-type: none"> <li>- Kurus kurang dari 18</li> <li>- Normal 18- 25</li> <li>- Gemuk diatas 25</li> </ul> </li> </ul>



*Terkendali*

7. Hal-Hal yang Perlu Diperhatikan													
8. Unit Terkait	Poli Lansia												
9. Dokumen Terkait	Rekam Meds pasia												
10. Rekam Histori Perubahan	<table border="1"> <thead> <tr> <th>No.</th> <th>Yang di Ubah</th> <th>Isi Perubahan</th> <th>Tgl Mulai Diberlakukan</th> </tr> </thead> <tbody> <tr> <td></td> <td></td> <td></td> <td></td> </tr> <tr> <td></td> <td></td> <td></td> <td></td> </tr> </tbody> </table>	No.	Yang di Ubah	Isi Perubahan	Tgl Mulai Diberlakukan								
No.	Yang di Ubah	Isi Perubahan	Tgl Mulai Diberlakukan										